



ФЕДЕРАЛЬНАЯ СЛУЖБА  
ГОСУДАРСТВЕННОЙ СТАТИСТИКИ

# Промышленное производство в Приморском крае



за январь-март 2023 года



ФЕДЕРАЛЬНАЯ СЛУЖБА  
ГОСУДАРСТВЕННОЙ СТАТИСТИКИ

# Промышленное производство

в Приморском крае

за январь-март 2023 года

- 01 Индексы промышленного производства
- 02 Индексы промышленного производства по видам экономической деятельности
- 03 Объем отгруженных товаров собственного производства, выполненных работ и услуг собственными силами
- 04 Производство отдельных видов промышленной продукции

\* Ежемесячные данные оперативной статистики





# ИНДЕКСЫ ПРОМЫШЛЕННОГО ПРОИЗВОДСТВА


МАРТ 2023 В % К ФЕВРАЛЮ 2023


ЯНВАРЬ-МАРТ 2023 В % К ЯНВАРЮ-МАРТУ 2022

 **Индекс промышленного производства** ▲ **112.9**

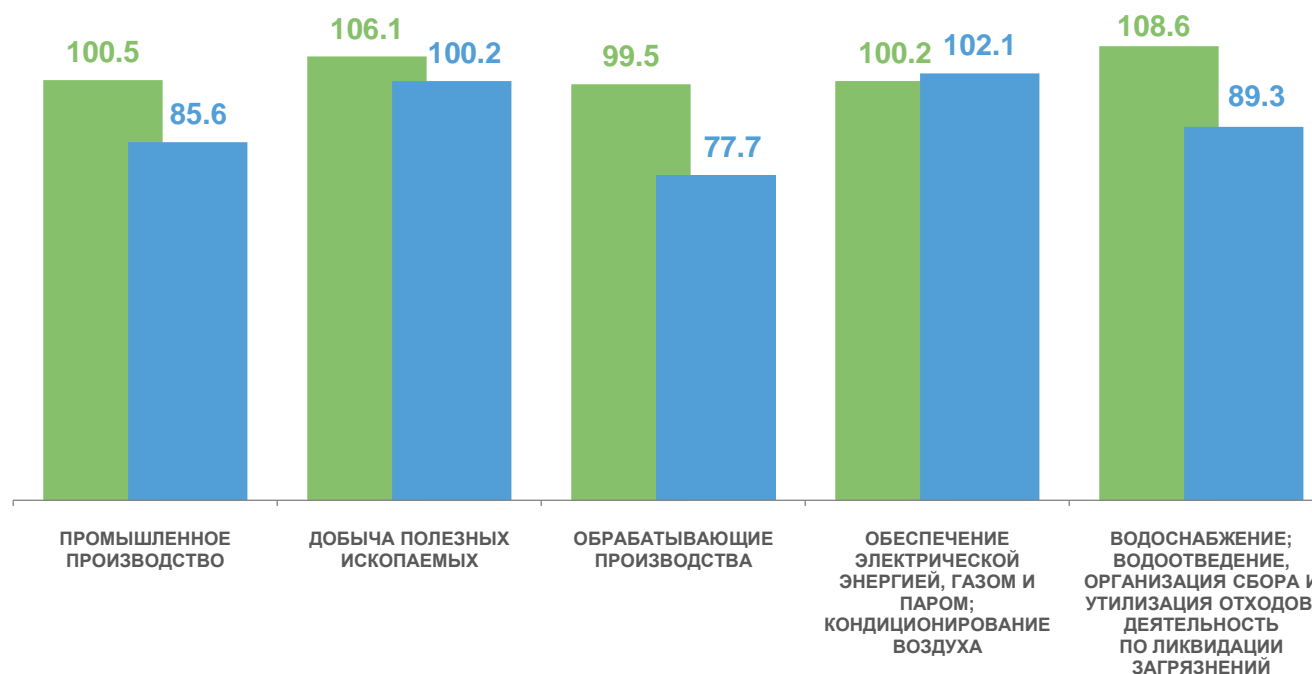
 **добыча полезных ископаемых** ▼ **99.3**

 **обрабатывающие производства** ▲ **125.6**

 **обеспечение электрической энергией, газом и паром; кондиционирование воздуха** ▼ **93.3**

 **водоснабжение; водоотведение, организация сбора и утилизация отходов, деятельность по ликвидации загрязнений** ▼ **99.7**

■ 2022 ■ 2023



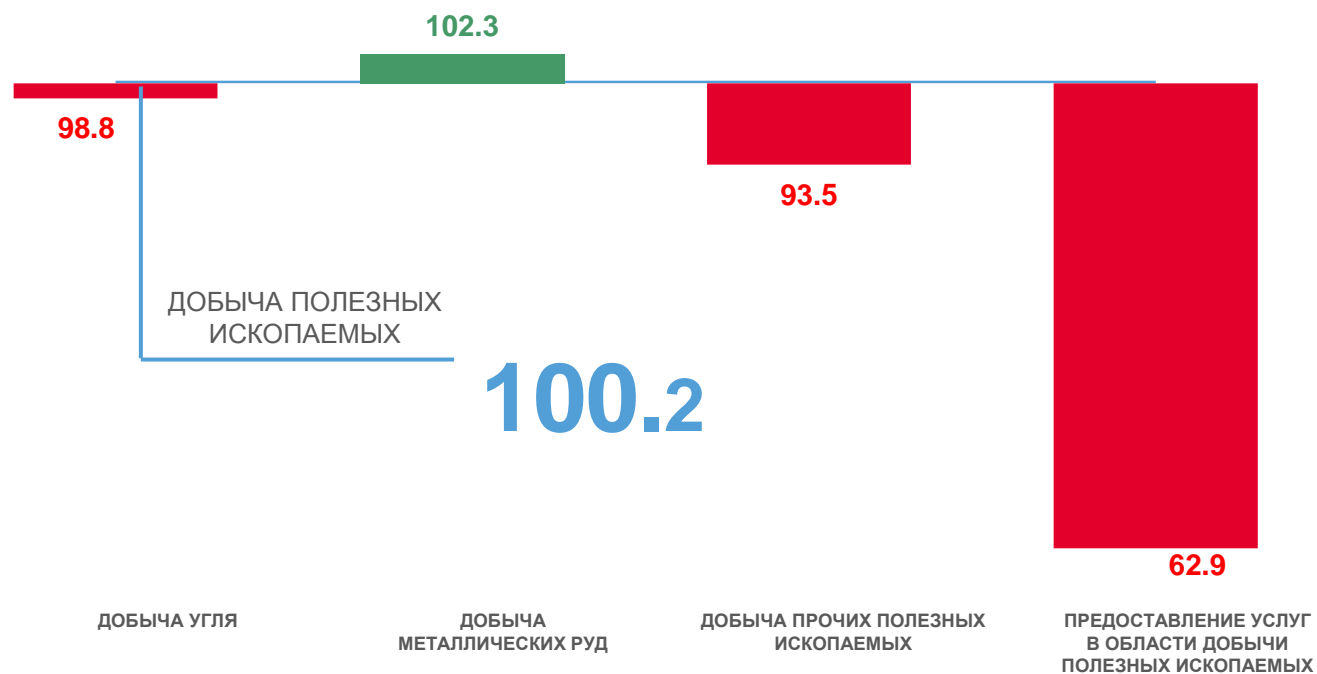


# ДОБЫЧА ПОЛЕЗНЫХ ИСКОПАЕМЫХ

МАРТ 2023 В % К ФЕВРАЛЮ 2023



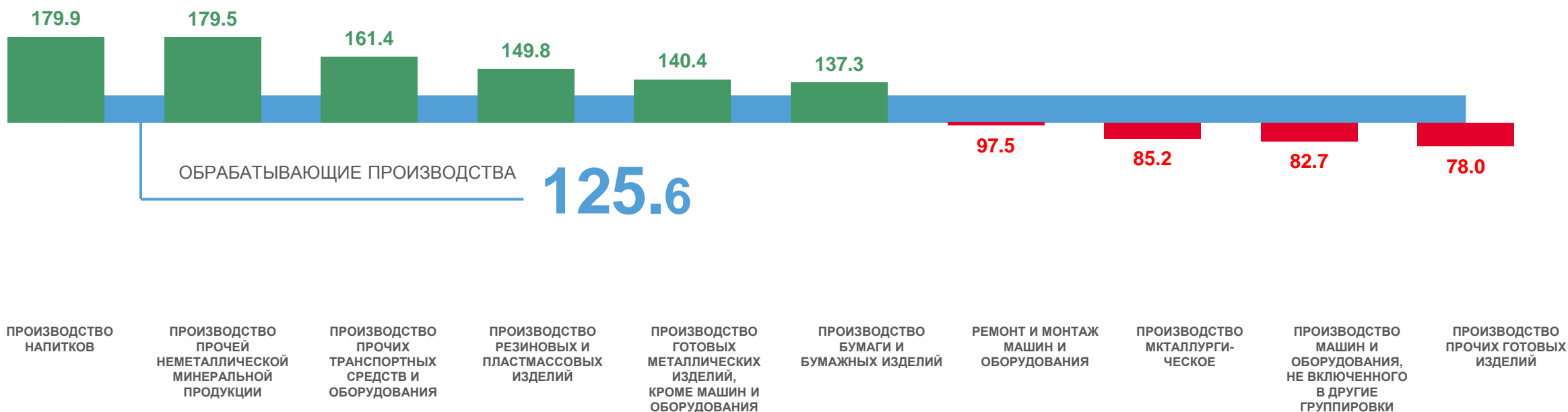
ЯНВАРЬ-МАРТ 2023 В % К ЯНВАРЮ-МАРТУ 2022





# ОБРАБАТЫВАЮЩИЕ ПРОИЗВОДСТВА

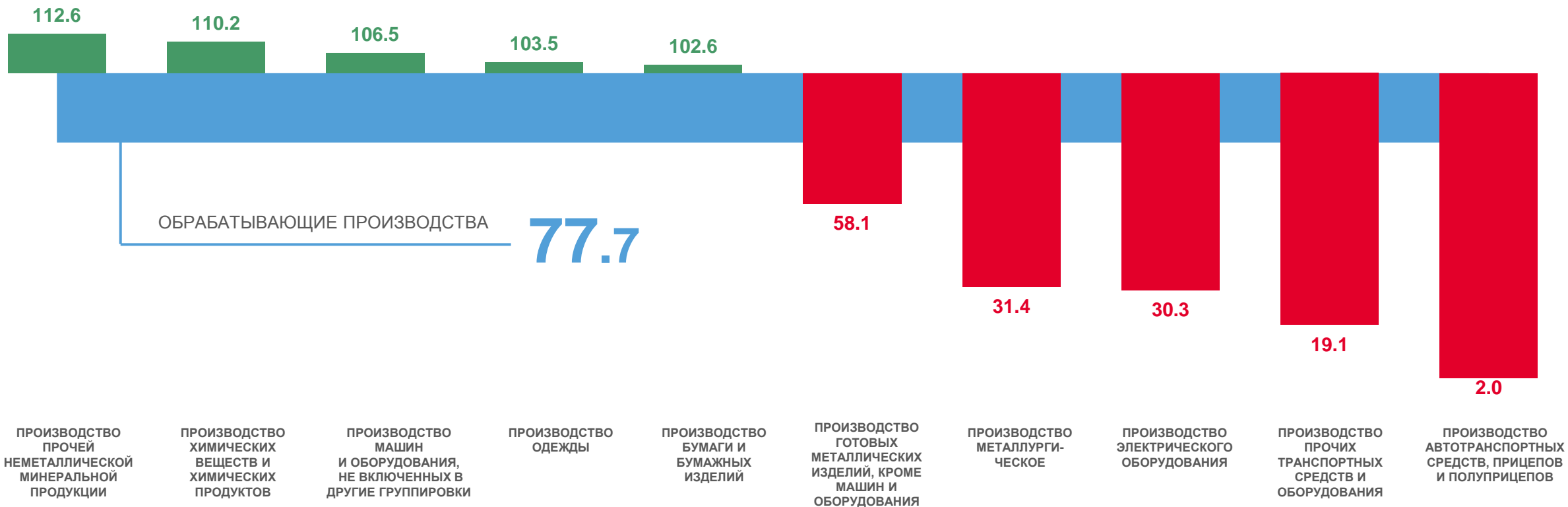
МАРТ 2023 В % К ФЕВРАЛЮ 2023 С НАИБОЛЬШИМИ И НАИМЕНЬШИМИ ЗНАЧЕНИЯМИ





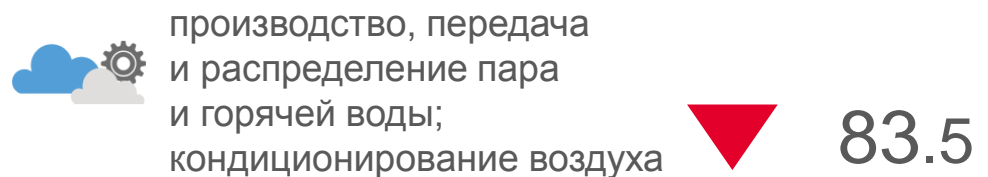
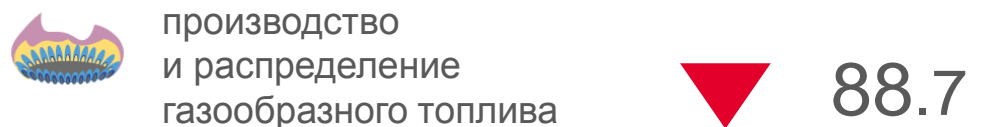
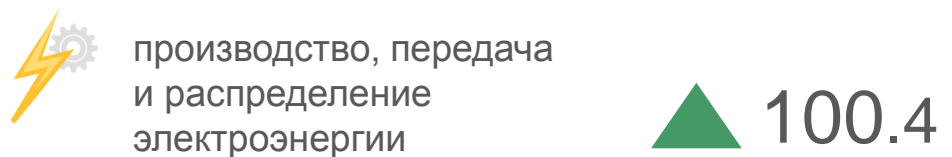
# ОБРАБАТЫВАЮЩИЕ ПРОИЗВОДСТВА

ЯНВАРЬ-МАРТ 2023 В % К ЯНВАРЮ-МАРТУ 2022 С НАИБОЛЬШИМИ И НАИМЕНЬШИМИ ЗНАЧЕНИЯМИ



# ОБЕСПЕЧЕНИЕ ЭЛЕКТРИЧЕСКОЙ ЭНЕРГИЕЙ, ГАЗОМ И ПАРОМ; КОНДИЦИОНИРОВАНИЕ ВОЗДУХА

МАРТ 2023 В % К ФЕВРАЛЮ 2023

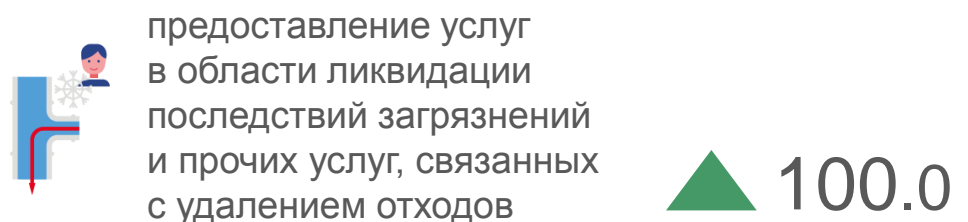
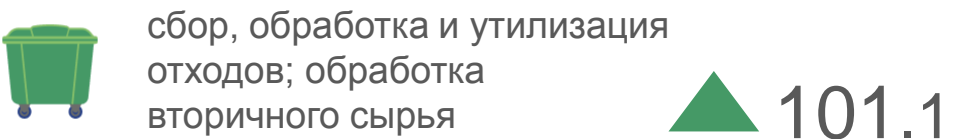
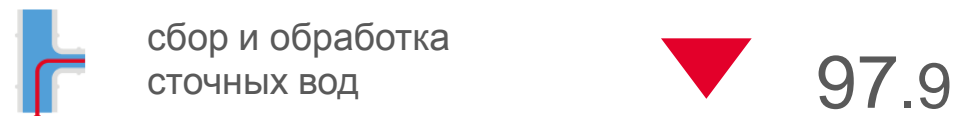
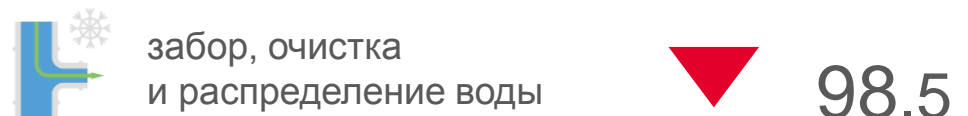


ЯНВАРЬ-МАРТ 2023 В % К ЯНВАРЮ-МАРТУ 2022

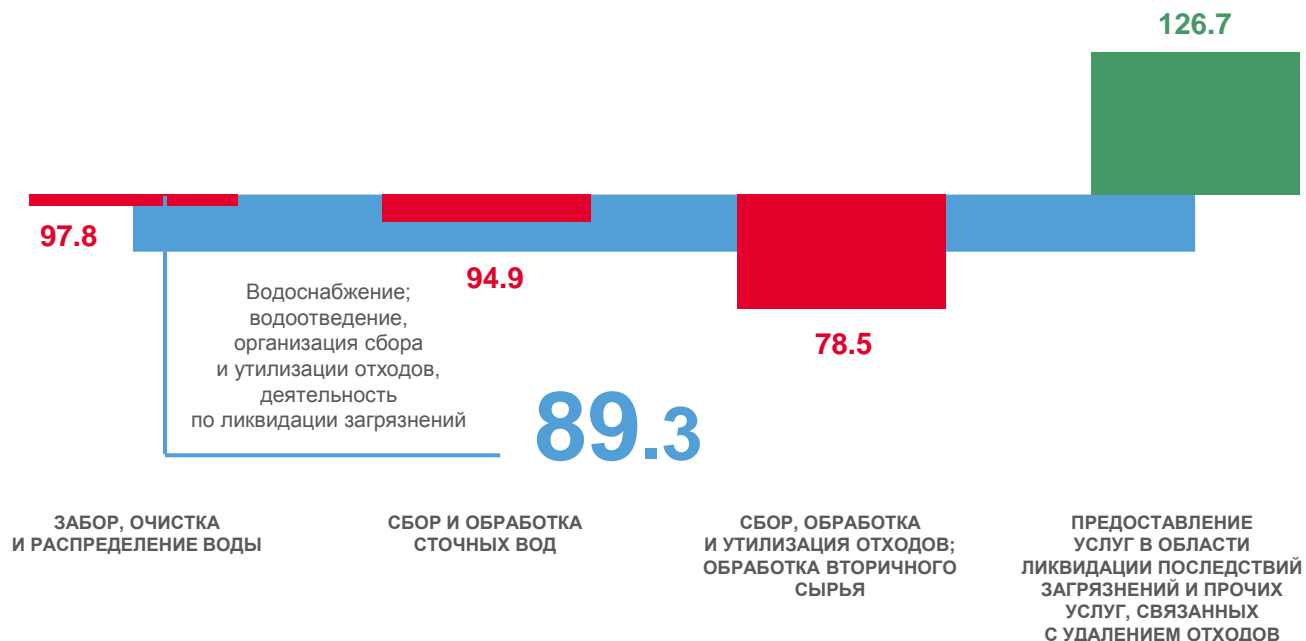


# ВОДОСНАБЖЕНИЕ; ВОДООТВЕДЕНИЕ, ОРГАНИЗАЦИЯ СБОРА И УТИЛИЗАЦИИ ОТХОДОВ, ДЕЯТЕЛЬНОСТЬ ПО ЛИКВИДАЦИИ ЗАГРЯЗНЕНИЙ

МАРТ 2023 В % К ФЕВРАЛЮ 2023



ЯНВАРЬ-МАРТ 2023 В % К ЯНВАРЮ-МАРТУ 2022







# ОБЪЕМ ОТГРУЖЕННЫХ ТОВАРОВ СОБСТВЕННОГО ПРОИЗВОДСТВА, ВЫПОЛНЕННЫХ РАБОТ И УСЛУГ СОБСТВЕННЫМИ СИЛАМИ

ЯНВАРЬ-МАРТ 2023

**7.6** млрд рублей

**95.1** в % к январю-марту 2022

Добыча полезных ископаемых

**34.1** млрд рублей

**123.9** в % к январю-марту 2022

Обеспечение электрической энергией, газом и паром; кондиционирование воздуха

**47.7** млрд рублей

**78.5** в % к январю-марту 2022

Обрабатывающие производства

**3.1** млрд рублей

**103.5** в % к январю-марту 2022

Водоснабжение; водоотведение, организация сбора и утилизация отходов, деятельность по ликвидации загрязнений

В % К ИТОГУ





# ПРОИЗВОДСТВО ОТДЕЛЬНЫХ ВИДОВ ПРОМЫШЛЕННОЙ ПРОДУКЦИИ

ЯНВАРЬ-МАРТ 2023

 Уголь, тыс. тонн	2228.7	 Изделия хлебобулочные недлительного хранения, тыс. тонн	12.4
 Гранулы, крошка и порошок; галька, гравий, тыс. куб. м	1867.3	 Кондитерские изделия, тыс. тонн	2.4
 Изделия колбасные, включая изделия колбасные для детского питания, тыс. тонн	11.6	 Лесоматериалы; шпалы железнодорожные или трамвайные, тыс. куб. м	229.7
 Полуфабрикаты мясные, мясосодержащие, охлажденные, замороженные, тыс. тонн	4.2	 Блоки и прочие изделия сборные строительные для зданий, тыс. куб. м	69.4
 Рыба переработанная и консервированная, ракообразные и моллюски, тыс. тонн	186.6	 Бетон, готовый для заливки, тыс. куб. м	204.3
 Плодоовощные консервы, муб	28.8	 Электроэнергия, млн кВт-ч	3774.1
 Молоко жидкое обработанное, включая молоко для детского питания, тыс. тонн	6.3	 Пар и горячая вода, тыс. Гкал	5605.7

В % К ЯНВАРЮ-МАРТУ 2022

